


e!Concept

E!Concept. ¿Cómo trabaja?





DIAGNOSIS + PROGRAMMING

Diagnosis, programming, odometer...
e!Code2



uso ilimitado



REMOTE'S GENERATION

KD900 + MINI KD



uso ilimitado



PRO

e!Code 2

SOLUCIÓN TOTAL

Diagnosis Auto
Inmo Programación
Inmo Duplicación
Full Telediagnosis
Información técnica



Características técnicas

- *Diagnosis.*
- *Funciones especiales: Odómetro, EPS, DPF, ... (*)*
- *Inmovilizador:*
 - *Programación de llaves y mandos (*)*
 - *Precodificación de llaves (*)*
- *Uso ilimitado del software.*
- *Actualizaciones diarias.*
- *Material técnico en línea.*
- *Interfaz de operación personalizada.*
- *Aviso de actualización automático de la aplicación.*

Especificaciones de producto

- *CPU: Quad Core, 1.6 Ghz.*
- *Memoria: 1Gb RAM, 16Gb Memoria interna.*
- *Pantalla: 8.0 pulgadas IPS. Pantalla multitáctil con resolución 1024x600 puntos.*
- *Android 4.4.4.*
- *Batería: 4000mAh, 7.4V.*
- *Voltaje de Carga: 12V*
- *Wi-Fi: 2.4Ghz.*
- *Bluetooth: Alcance de hasta 100m.*
- *Sensores: Acelerómetro, sensor de luz y proximidad.*
- *Condiciones de operación: Humedad <90%, temperatura entre -20 y 50°C (-4 y 126°F).*
- *Consumo: 29,6W.*
- *Dimensiones: (LxWxH): 240x177x30mm.*

Packing list

- *e!Code2*
- *Adaptador de corriente europeo y americano.*
- *Cables USB tipo C y tipo mini-USB.*
- *e!Reader.*
- *e!Eeprom.*
- *Conectores: Hyundai/Kia-10, Kia-20, Honda-3, Mazda-17R, DB15 macho a VGA macho, OBD II-16.*

MINI KD

GENERACIÓN DE MANDOS



Características técnicas

- Precarga la información necesaria para posteriormente programar más de 1000 mandos: Audi, Benz, BMW, BYD, Cadillac, Chevrolet, Chrysler, Citroën, Daihatsu, DS, Fiat, Ford, GMC, Honda, Hyundai, Isuzu, Iveco, Jaguar, Kia, Land Rover, Lincoln, Mazda, MG, Mitsubishi, Nissan, Opel, Peugeot, Porsche, Proton, Renault, Seat, Skoda, Ssangyong, Subaru, TATA, Toyota Lexus, Volvo, Volkswagen.
- Aplicación compatible con Android.
- Actualización gratuita online.
- Genera tu mando en 10 segundos.
- Máxima portabilidad.

Especificaciones de producto

- Peso Mini KD: 26g.
- Peso blister: 170g.
- Compatible con micro-USB y USB tipo C.

Packing list

- Mini KD.
- Mando tipo B.
- Herramienta (botador) para retirar el pasador.



DIAGNOSIS + PROGRAMMING

Diagnosis, programming, odometer...
e!Code2



Uso ilimitado



REMOTE'S GENERATION

KD900 + MINI KD



Uso ilimitado

PRO

PLUS



TRANSPONDER'S DUPLICATION

884 Decryptor Mini



Uso ilimitado

884 Mini

DUPLICACIÓN



Características técnicas


- Clonación de transponders:
 - Texas® código fijo, Crypto y 80 bit por las llaves con la sigla G y que se utilizan en muchos modelos de coches Toyota®. (para activar con TKG Kit).
 - Philips® código fijo.
 - Philips® Crypto de primera (*) y segunda generación.
 - Megamos® código fijo.
 - Megamos® Crypto (para activar con TKM Xtreme Kit).
 - Megamos® Crypto (para Kia, Chevrolet-Daewoo, Pontiac).
 - Keyline Keyless Kit.
 - Keyline RFD100.

Especificaciones de producto

- Conectividad USB.
- Voltaje de Carga: 5V.
- Amperaje de Carga: 500mA.
- Dimensiones: (LxWxH): 120x100x90mm.
- Peso: 200g.

Packing list

- 884 Decryptor Mini
- Cable adaptador USB tipo C macho a micro-USB macho.
- Software:
 - TKG Kit.
 - TKM Xtreme Kit.



DIAGNOSIS + PROGRAMMING

Diagnosis, programming, odometer...
e!Code2



Uso ilimitado



REMOTE'S GENERATION

KD900 + MINI KD



Uso ilimitado

PRO

PLUS

FULL



TRANSPONDER'S DUPLICATION

884 Decryptor Mini



Uso ilimitado



**AUTOMOTIVE
TELEDIAGNÓSIS**

e!Remote Automotive



+ Tokens

e!Remote

AUTOMOTIVE



Características técnicas

- Telediagnóstico y teleprogramación (*).
- Codificación remota de llaves y mandos (*).
- Sin necesidad de conocimientos técnicos.
- Inversión mínima en un solo equipo.
- Sin desplazar el vehículo del taller.
- Conexión WiFi o mediante 3G / 4G.

Especificaciones de producto

- Extremo con cable con conector circular macho de 16 pines.
- Extremo con cable con conector micro-USB.
- Posibilidad de conectar con USB tipo C mediante cable adaptador incluido.
- Leds indicadores del estado del dispositivo.

Packing list

- e!Remote Automotive.
- Cable adaptador de micro-USB hembra a USB tipo C macho.
- Cable multipuntas. Extremo con conector circular hembra de 16 pines y extremo con cuatro bananas (marrón, amarillo, verde y azul).
- Adaptadores multipin (amarillo y azul) para la conexión junto con el cable multipuntas al motor.
- Cable alimentador para la interfaz con pinzas para la conexión a la batería del vehículo.

Funciones e!Remote

BMW – OBD II (CAS 3 y 3+)

MINI

RENAULT (4 botones)

DACIA – HT3

OPEL – ID40 – ID46

VOLVO – MANDO KEYLESS





DIAGNOSIS + PROGRAMMING

Diagnosis, programming, odometer...
e!Code2



REMOTE'S GENERATION

KD900 + MINI KD



PRO

PLUS

FULL

OPCIONAL

TRANSPONDER'S DUPLICATION

884 Decryptor Mini



**AUTOMOTIVE
TELEDIAGNÓSIS**

e!Remote Automotive



**MARINE
TELEDIAGNÓSIS**

e!Remote Marine



e!Remote

MARINE



Características técnicas

- Telediagnóstico y teleprogramación (*).
- Codificación remota de llaves y mandos (*).
- Sin necesidad de conocimientos técnicos.
- Inversión mínima en un solo equipo.
- Sin desplazar el vehículo del taller.
- Conexión WiFi o mediante 3G / 4G.

Especificaciones de producto

- Extremo con cable con conector circular macho de 16 pines.
- Extremo con cable con conector micro-USB.
- Posibilidad de conectar con USB tipo C mediante cable adaptador incluido.
- Leds indicadores del estado del dispositivo.


Packing list

- e!Remote Marine.
- Cable adaptador de micro-USB hembra a USB tipo C macho.
- Cable multipuntas. Extremo con conector circular hembra de 16 pines y extremo con cuatro bananas (marrón, amarillo, verde y azul).
- Adaptadores multipin (amarillo y azul) para la conexión junto con el cable multipuntas al motor.
- Cable alimentador para la interfaz con pinzas para la conexión a la batería del vehículo.



INCLUDED SERVICES

Online store, catalog, tariff ...



DIAGNOSIS + PROGRAMMING

Diagnosis, programming, odometer...
e!Code2



Uso ilimitado



REMOTE'S GENERATION

KD900 + MINI KD



Uso ilimitado

PRO

PLUS

FULL

OPCIONAL



TRANSPONDER'S DUPLICATION

884 Decryptor Mini



Uso ilimitado



AUTOMOTIVE TELEDIAGNÓISIS

e!Remote Automotive



+ Tokens



MARINE TELEDIAGNÓISIS

e!Remote Marine




+ Tokens

Consultas y soporte técnico

Consultas

En la pantalla principal de su e!Code2 encontrará un enlace directo a una plataforma de mensajería para cualquier consulta relativa a su nueva e!Concept



Soporte técnico

Asimismo también dispone de un botón de asistencia que le comunicará con nosotros y en el que nos cederá el control de su e!Code2.



Servicio soporte remoto



Conexión remota

Con el botón 'antipánico' le ofrecemos una solución fácil y segura para intervenciones puntuales



6 meses gratis

Rentabilice su inversión, y utilice durante 6 meses nuestro soporte técnico gratuito



Por un precio simbólico nuestro equipo de intervención le ayudará a resolver sus incidencias e!Concept

E!CODE2 >



X100 PAD2



Conector OBD



programaciones_manuales



Tarifa de Taller 2016.pdf



Tarifa de Consumibles 2016

< TARIFAS

MINI KD >



Mobile KD



Elme Tools | KD 900 Aplic



Catalogo 2016.pdf



Elme Tools | Tienda online

< CATÁLOGO

884 MINI >



Keyline Cloning Tool



884 Carta de aplicaciones.p



Consultas eConcept

< CONSULTA

E!REMOTE >



e!Remote



4U2 | Website



e!Remote Marine | Localiza

< SOPORTE

SERVICIOS >



Elme Tools



Elme Tools News Letter



Elme Tools Maquinas



Soporte Remoto (con coste)



e!Code 2



Ventajas técnicas de e!Concept

All in one



Control remoto del equipo.



Diagnosis incluida en todos los packs.



Programación de llaves y mandos.



Precodificación de llaves. (*)



Funciones especiales: odómetro, DPF, ... (*)



Generación de mandos.



Duplicación de transponders.



Telediagnosis.

Ventajas comerciales de e!Concept

All in one



Uso ilimitado del software.



Actualizaciones diarias.



KD 900
Application List

Carta de aplicaciones de KD900.



Keyline Cloning Tool

Carta de aplicaciones de 884 Mini



Carta de aplicaciones de e!Remote



Catálogo 2016.pdf

Catálogo general.



Ubicación del puerto OBD mediante APP.

Funciones Especiales Mercedes

VVDI BGA



Mercedes – Llave tipo “chupete”

A través de OBD-II

Cursos de capacitación

Funciones Especiales Grupo VAG

VVDI 2 + MQB

Keymaker

Sw Pincodes PSA (00-15)

A través de OBD-II

MQB – VAG (14-)



Cursos de capacitación

E!Service

CONSUMIBLES



LLAVES



TRANSPONDERS



MANDOS



LLAVES CON MANDO

INFO PEDIDO

Marca:

Modelo:

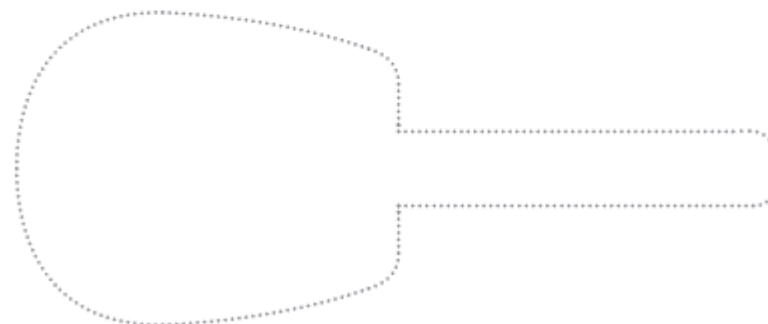
Año:

Bastidor:

Matrícula:

+

Foto de la llave:





DISTRIBUIDOR AUTORIZADO
SU EMPRESA

e!Service
PEDIDO URGENTE

WHATSAPP PEDIDO | EMAIL PEDIDO URGENTE
 692 036 619 | suempresa@4u2.tech 

DATOS VEHÍCULO

Marca _____
Modelo _____
Año _____
Bastidor _____
Matrícula _____
Código de corte OPCIONAL _____

DATOS PEDIDO

CERRADURAS

De arranque _____
 De puerta izquierda _____
 De puerta derecha _____
 De portón, maletero, puerta trasera _____
 Puerta lateral izquierda (furgón) _____
 Puerta lateral derecha (furgón) _____
 Otros _____

CARCASAS

Carcasa fija _____
 Carcasa plegable _____
 Número de botones 1 2 3 4 5 6 _____
 Pila en placa _____
 Pila en tapa _____

TRANSPONDER

Transponder _____

FOTO DE LA LLAVE/MANDO



LLAVES SIN MANDO

Llave para chip _____
 Llave para programar _____

LLAVES CON MANDO/TELEMANDO

Llave para mando _____
 Llave con mando _____
 Telemando _____

PEDIDO ESPECIAL

DATOS CLIENTE

Empresa _____
Dirección _____
Población _____
Código Postal _____
Provincia _____
Persona de contacto _____
Mail _____
Móvil _____

FECHA PEDIDO

DATOS DEL ENVÍO

Directamente al cliente _____
 Enviar al Distribuidor _____

OBSERVACIONES DEL ENVÍO

OBSERVACIONES DEL PEDIDO



DISTRIBUIDOR AUTORIZADO
SU EMPRESA

e!Service
PEDIDO REPOSICIÓN

WHATSAPP PEDIDO | EMAIL PEDIDO REPOSICIÓN
 692 036 619 |  suempresa@4u2.tech

DATOS PEDIDO

LLAVES CON MANDO

<input type="checkbox"/> Ref.	Cant.
<input type="checkbox"/> Ref.	Cant.
<input type="checkbox"/> Ref.	Cant.
<input type="checkbox"/> Ref.	Cant.
<input type="checkbox"/> Ref.	Cant.
<input type="checkbox"/> Ref.	Cant.
<input type="checkbox"/> Ref.	Cant.

LLAVES SIN MANDO

<input type="checkbox"/> Ref.	Cant.
<input type="checkbox"/> Ref.	Cant.
<input type="checkbox"/> Ref.	Cant.
<input type="checkbox"/> Ref.	Cant.
<input type="checkbox"/> Ref.	Cant.
<input type="checkbox"/> Ref.	Cant.
<input type="checkbox"/> Ref.	Cant.

TELEMANDO

<input type="checkbox"/> Ref.	Cant.
<input type="checkbox"/> Ref.	Cant.
<input type="checkbox"/> Ref.	Cant.
<input type="checkbox"/> Ref.	Cant.
<input type="checkbox"/> Ref.	Cant.
<input type="checkbox"/> Ref.	Cant.
<input type="checkbox"/> Ref.	Cant.

TRANSPONDER

<input type="checkbox"/> Ref.	Cant.
<input type="checkbox"/> Ref.	Cant.
<input type="checkbox"/> Ref.	Cant.
<input type="checkbox"/> Ref.	Cant.
<input type="checkbox"/> Ref.	Cant.
<input type="checkbox"/> Ref.	Cant.
<input type="checkbox"/> Ref.	Cant.

CARCASAS/FUNDAS

<input type="checkbox"/> Ref.	Cant.
<input type="checkbox"/> Ref.	Cant.
<input type="checkbox"/> Ref.	Cant.
<input type="checkbox"/> Ref.	Cant.
<input type="checkbox"/> Ref.	Cant.
<input type="checkbox"/> Ref.	Cant.
<input type="checkbox"/> Ref.	Cant.
<input type="checkbox"/> Ref.	Cant.
<input type="checkbox"/> Ref.	Cant.
<input type="checkbox"/> Ref.	Cant.

CERRADURAS

<input type="checkbox"/> Ref.	Cant.
<input type="checkbox"/> Ref.	Cant.
<input type="checkbox"/> Ref.	Cant.
<input type="checkbox"/> Ref.	Cant.
<input type="checkbox"/> Ref.	Cant.
<input type="checkbox"/> Ref.	Cant.
<input type="checkbox"/> Ref.	Cant.

DATOS CLIENTE

Empresa _____
Dirección _____
Población _____
Código Postal _____
Provincia _____
Persona de contacto _____
Mail _____
Móvil _____

FECHA PEDIDO

DATOS DEL ENVÍO

Directamente al cliente _____
 Enviar al Distribuidor _____

OBSERVACIONES DEL ENVÍO

OBSERVACIONES DEL PEDIDO

e!Cut

MÁQUINA DE CORTE



Características técnicas

- Corte de llaves por código.
- Corte de llaves por copia.
- Historial de corte de llaves.
- Corte de la última llave.
- Añadir llave a favoritos.
- Editar tu propia llave.
- Haz una marca en la llave.
- Búsqueda de llave mediante dos métodos:
 - Por marca, modelo y año de fabricación.
 - Por llave en blanco o por tarjeta IC.

Especificaciones de producto

- Equipado con decodificador y cortador. Ambas se pueden hacer de una vez.
- Eje impulsado por dos correas. Potente motor de 27W y 24V (DC).
- Tablet PC capacitiva con pantalla de 8".
- El tornillo de bolas del eje Z hace que el corte sea potente y de alta precisión.
- Eje XY guiado por rodillos cruzados.
- Abrazadera para llaves admite cortar tanto llaves estándar como láser.
- La abrazadera es reemplazable según los tipos de llave.
- Luz LED para facilitar la visión en los trabajos a realizar.
- Consumo: 120W.
- Resolución: XY: 0,005mm. Z: 0,0015mm.
- Revoluciones del husillo: 11000rpm.
- Temperatura y humedad recomendadas: 0-40°C. 10-90%.
- Dimensiones: (LxWxH): 255x360x340mm.

Packing list

- e!Cut.
- Adaptador de corriente 24V 5A.
- Correas (2) para asegurar un alto torque en el corte de las llaves.
- Puntero.
- Fresa.
- Palpador.
- Manual de usuario.

Servicio VIP entrega



Nuestras instalaciones

Sin costes adicionales, ud. se persona en Elme y le hacemos entrega de su equipo.
-Incluye pequeña demo explicativa de uso . **0 €**



VIP entrega KM 199

Si su empresa está a menos de 200 km de radio, nuestro técnico le hace entrega del equipo + demo explicativa de Uso

345 €



VIP entrega KM 201

Nuestro técnico se presenta en su empresa y le hace entrega del equipo + demo explicativa de Uso

395 €

Librería e!Concept:

<https://newsroom.elmetools.com/econcept>

Aquí tendrá acceso a información adicional de todos los productos que forman parte del e!Concept:

- Lista de precios (*).
- Guías rápidas (*).
- Presentación del producto (*).
- Publicidad (*).
- Listas de aplicaciones (*).

(*) Información en constante actualización

Tienda Online de ElmeTools: www.elmetools.com/es

Disfrute de descuentos promocionales al adquirir
alguno
de nuestros packs e!Concept: Pro, Plus o Full.

Promoción por tiempo limitado

Ponemos a tu disposición nuestros planes financieros auspiciados por el Banco Santander



e! Renting

e! Leasing

Total libertad 100% seguro Sorprendente



Eres libre de elegir el número de cuotas que prefieras.



- ☑ Con el respaldo del Banco Santander
- ☑ Seguro de daños incluido*.



- ☑ Comisión mínima de apertura 1%
- ☑ Novedosa Tecnología con mínimo de inversión



Simula tu financiación

* Solo disponible para e! Renting.



Visit us at
elmetools.com

Síguenos en / Follow us on / Suivez-nous sur



e! Renting

Plazo	Coefficiente
12 meses	0,087261
24 meses	0,045503
36 meses	0,031680
48 meses	0,024766
60 meses	0,020604

- ☑ Renting sujeto a la aprobación del Banco Santander
- ☑ Comisión de apertura 1%
- ☑ Operaciones de importe superior 1.200 € (exclusivo Máquinas)
- ☑ El equipo en todo momento es propiedad de Elme Tools.
- ☑ Incluido seguro de daños propios de los equipos arrendados.
- ☑ Domiciliación bancaria en CCC del cliente.
- ☑ Tras la finalización de Renting, el cliente deberá devolver el equipo a Elme Tools.

NO INCLUYE :

- ☑ Servicio de Mantenimiento (el soporte técnico, deberá ser contratado de forma independiente por el cliente).

e! Leasing

Plazo	Coefficiente
24 meses	0,042605
36 meses	0,029695
48 meses	0,023122
60 meses	0,019146

- ☑ Leasing sujeto a la autorización de Banco Santander
- ☑ Operaciones de importe superior a 1.200 € (exclusivo Máquinas)
- ☑ Pago del valor residual del equipo (1 plazo más)
- ☑ El equipo será propiedad del cliente una vez finalizados todas las cuotas.
- ☑ Comisión de apertura 1%
- ☑ Domiciliación bancaria en CCC del cliente.

NO INCLUYE :

- ☑ Seguro de daños propios de los equipos.

Estudio de solvencia

Requisitos mínimos a presentar por el solicitante:

PERSONA FÍSICA ó AUTÓNOMOS:

- ☑ Renta (modelo 100)
- ☑ IVA (modelo 303).
- ☑ IRPF (modelo 130).

PERSONA JURÍDICA ó EMPRESA :

- ☑ Impuesto Sociedades (modelo 200).
- ☑ IVA (modelo 303 y 390).
- ☑ Declaración recapitulativa de operaciones intracomunitarias (modelo 349).
- ☑ Declaración informativa anual de operaciones con terceras personas (modelo 347).
- ☑ Retenciones e ingresos a cuenta (modelo 111).

* No exime que el Banco pueda solicitar más información según se vaya avanzando en el estudio de solvencia.

e!Concept

Gracias por su atención